

## Innova 60/65/75/85/100 B / M - 70 S. Opérations d'entretien simples et rapides



Sanification complète des réservoirs



**Batteries faciles à recharger grâce à la possibilité d'avoir un chargeur de batterie à bord (sur demande)**



Remplacement aisé des barettes sans outil sur le carter exclusif Comac (brevet en instance)



## Équipements disponibles Innova 60/65/75/85/100 B / M - 70 S



ÉQUIPEMENTS	Innova 60 B 65/75/85/100 M	Innova 65/75/85/100 B	Innova 70 S	ÉQUIPEMENTS	Innova 60 B 65/75/85/100 M	Innova 65/75/85/100 B	Innova 70 S
<b>Gestion de l'eau et du détergent</b>				<b>Confort</b>			
Gestion de l'eau	-/·	-	-	Aspiration silencieuse (Eco)	-	·	·
CDS (Comac Dosing System)	-	en option	en option	Réservoirs complètement sanifiaables	-	·	·
Distributeur d'eau	-/·	-	-	Sélecteur du programme de travail	-	·	·
Eco ON/OFF	-	-	-	Accessibilité à droite et à gauche	-	·	·
Start&Stop	-	-	-	Chargeur de batterie incorporé	en option	en option	en option
Chargement rapide de l'eau avec système antigouttes	-	-	-	Compteur horaire	-	·	·
Indicateur de niveau d'eau	-	-	-	Niveau de charge batteries	-	·	·
				Remplissage rapide du réservoir de solution	-	en option	en option
				Kit support systèmes manuels d'entretien	en option	en option	en option
<b>Prestations de lavage</b>				<b>Sécurité</b>			
Pression brosses réglable	-	· (Innova 65/75/85 B)	-	Roue motorisée avant antiskid et anti-trace	-	·	·
Montée de rampes	-	-	-	Roues arrière antiskid et anti-trace	-	·	·
Suceur avec barettes utilisables sur les 4 côtés	-	-	-	Frein de service et stationnement mécanique	-	·	·
Tête de lavage variable	-/·	· (Innova 65/75/85 B)	-	Clignotant	en option	en option	en option
Moteur d'aspiration à 3 phases	-	en option	en option	Suceur avec raccord antichoc	-	·	·
				Tête de lavage, rétractante en cas de choc	-	·	·
<b>Autonomie</b>				Interrupteur présence opérateur à bord	-	·	·
Batteries 6V/210 Ah C5 (4)	en option	en option	en option	Avertisseur sonore	-	·	·
Batteries 12V/130 Ah C5 (2)	en option	en option	en option				

CARACTÉRISTIQUES TECHNIQUES	Innova 60B	Innova 65B/M	Innova 75B/M	Innova 85B/M	Innova 100B/M	Innova 70S
Largeur du suceur	mm 780	970	970	1085	1085	1085
Brosses Ø (q.té)	mm 610 (1)	340 (2)	390 (2)	430 (2)	508 (2)	-
Brosses cylindriques Ø (q.té)	mm -	-	-	-	-	210x690 (1)
Tours brosses	tr/min 170	170	170	170	120	520
Moteur brosses (q.té)	V/W 24/450 (1)	24/450 (2)	24/450 (2)	24/450 (2)	24/600 (2)	24/560 (1)
Moteur d'aspiration	V/W 24/310	24/310	24/310	24/310	24/310	24/350
Moteur de traction	V/W 24/400	24/400	24/400	24/400	24/400	24/400
Vitesse d'avancement	km/h 0+6	0+6	0+6	0+6	0+6	0+6
Pente maximale surmontable	% jusqu'à 18	jusqu'à 18	jusqu'à 18	jusqu'à 18	jusqu'à 18	jusqu'à 18
Diamètre de braquage	mm 1910	1910	1910	1910	1910	1910
Batteries (q.té)	V/Ah C5 6/210 (4)	6/210 (4)	6/210 (4)	6/210 (4)	6/210 (4)	6/210 (4)
Poids des batteries	kg 136	136	136	136	136	136

	mm	mm	mm	l	l	m <sup>2</sup> /h	mm L x h x l	kg (sans batterie)
	Largeur de travail	Pression des brosses	Alimentation V/ traction	Réservoir de solution	Réservoir de récupération	Capacité de travail jusqu'à	Dimensions de la machine	Poids
Innova 60B	610	30	24/aut.	110	125	3660	1495 1320 680	223
Innova 65B/65M	650	30+60/30	24/aut.	110	125	3900	1495 1320 680	223
Innova 75B/75M	750	30+60/30	24/aut.	110	125	4500	1495 1320 680	223
Innova 85B/85M	850	30+60/30	24/aut.	110	125	5100	1495 1320 680	223
Innova 100B/100M	1000	45	24/aut.	110	125	6000	1495 1320 1035	240
Innova 70S	690	20	24/aut.	110	125	4100	1495 1320 805	233

**B** - Machine à batterie, avec valeur de tension

Machine à usage commercial



Les machines sont construites conformément aux directives 2006/42/CE, 2006/95/CE et 2004/108/CE et aux normes harmonisées IEC 60335-1 et IEC 60335-2-72.



Toutes les pièces en métal de la machine ont été traitées avec des systèmes de protection qui en assurent une longue durée de vie et la résistance à l'oxydation.

Organisation certifiée Q.C.B. Italia ISO 9001:2008



## Innova 60/65/75/85/100 B / M - 70 S



**L'innovante autolaveuse qui permet de réduire significativement le coût de la propreté**

**Disponible dans la version avec 1 brosse à disque de 60 cm de piste de travail, dans la version avec 2 brosses à disque de 65, 75, 85 et 100 cm et avec 1 brosse cylindrique de 69 cm**

COMAC spa se réserve le droit d'apporter des modifications de caractère technique et/ou des données. Les images sont fournies à simple titre d'exemple et ne sont pas contraignantes pour le design et les équipements. - COD. 302160 - AG - 1/0/15 - Tous droits réservés - COMAC 2011



L'Innova 60 B est une autolaveuse très simple à utiliser, idéale pour le nettoyage de surfaces commerciales allant jusqu'à 3000 m<sup>2</sup>



L'Innova 60 B est une autolaveuse autoportée à traction automatique, disponible à batterie, réalisée dans la version de lavage avec 1 brosse à disque de 61 cm de piste de travail.

L'Innova 60 B est née pour être utilisée à la place de l'autolaveuse accompagnée dans le but de réduire radicalement le coût du m<sup>2</sup> d'entretien, en offrant un véritable avantage sur la concurrence, surtout pour l'utilisateur final.

**Simplicité d'utilisation maximale SANS COÛTS SUPPLÉMENTAIRES POUR LA FORMATION DE L'OPÉRATEUR**



Pour une exploitation immédiate, il suffit de tourner la clé et de commencer à travailler



Le carter et le suceur sont descendus/montés simplement à l'aide de 2 leviers



Innova 60 B



Innova 65/75/85 B



Innova 100 B




Innova 70 S

Innova 65/75/85/100 B / M - 70 S.  
Des équipements et une économie maximum pour l'entretien de surfaces allant jusqu'à 3500 m<sup>2</sup>

Les Innova 65/75/85/100 B/M - 70 S sont des autolaveuses autoportées à traction automatique, disponibles avec batteries et dans la version de lavage avec 2 brosses cylindriques de 65, 75, 85 et 100 cm de piste de travail et dans la version de brosse cylindrique de 69 cm de piste de travail.

Les Innova 65/75/85/100 B / M - 70 S sont des autolaveuses qui garantissent une réduction des coûts d'exploitation, non seulement grâce à un prix d'achat avantageux mais aussi à l'équipement complet de tous les systèmes Comac qui réduisent les gaspillages et les consommations.

**Le tout nouveau doseur d'eau et de détergent Comac (CDS, soit le Comac Dosing System) permet d'économiser jusqu'à 50% de la solution utilisée (eau et détergent)**



Gestion séparée d'eau et de détergent

Les Innova 65/75/85/100 B - 70 S sont équipées du système CDS et d'un distributeur d'eau qui assure la distribution uniforme sur les deux brosses, même à de faibles débits. De plus, les Innova 65/75/85/100 B - 70 S incorporent le système START&STOP qui coupe l'arrivée d'eau et arrête les brosses dès que la machine s'arrête momentanément



Un simple dispositif (en option) permet de remplir rapidement le réservoir d'eau propre, sans la présence de l'opérateur



Les Innova 65/75/85 incorporent un système qui permet de régler la piste de travail de 65 à 85 cm (pour en savoir plus, s'adresser au service après-vente COMAC)

**PLUS** Multiples sont les avantages offerts par les Innova 65/75/85/100 B - 70 S par rapport à une autolaveuse normale accompagnée:

- Plus de formation et d'apprentissage pour l'opérateur grâce au « Sélecteur programmes de travail » monté de série (version automatique),
- L'optimisation des consommations grâce au dispositif Start&Stop monté de série qui permet d'augmenter l'autonomie de travail jusqu'à 35% (par rapport au modèle précédent) et de travailler jusqu'à 4 heures en plus sans s'arrêter (version automatique),
- Machine silencieuse et à économie d'énergie grâce au dispositif Eco (version automatique).

Jusqu'à 35% d'autonomie en plus



Les Innova 60/65/75/85/100 B / M - 70 S sont sûres, productives et simples à utiliser

Choisissez le système de travail répondant à vos exigences: manuel ou automatique!

**Système de travail manuel (version M)**

Dans la version manuelle, le suceur et le carter sont contrôlés par deux leviers indépendants, offrant une simplicité maximale d'utilisation, même par les opérateurs non spécialisés. L'Innova M est disponible dans les versions avec 60, 65, 75, 85 et 100 cm de piste de travail.



**Système de travail automatique**

La version automatique comprend un sélecteur de programmes de travail qui offre une approche plus conviviale. Il permet de choisir parmi 4 programmes de travail préfixés:

1. Transfert,
2. Séchage,
3. Lavage/Séchage,
4. Lavage seul.

Une fois le programme adapté à vos exigences choisi, les Innova 65/75/85/100 B - 70 S s'occupent du reste.



**NOUVELLE CONSOLE DE CONDUITE À FONCTION «ECO»**



Réduit le bruit



Réduit la consommation d'énergie

La version automatique est équipée de série du dispositif Eco qui garantit un niveau de pression acoustique très bas, ce qui lui permet de travailler dans des environnements nécessitant la plus grande discrétion comme les centres de santé et les hôpitaux pour ne pas gêner l'environnement et les personnes présentes



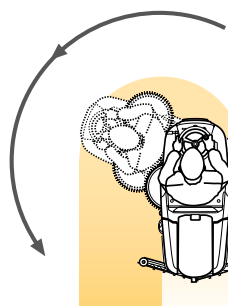
En cas de chocs accidentels, rétraction automatique du carter (Innova 65/75/85/100 B / M)



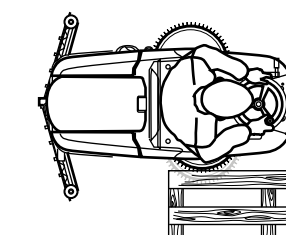
En cas de chocs accidentels, décrochage automatique du suceur



L'Innova 60/65/75/85/100 B / M - 70 S peut être équipée, sur demande, d'un support pour votre kit d'entretien manuel qui permet de compléter l'intervention



Diamètre de braquage réduit et maniabilité maximale même dans les espaces réduits



Possibilité de nettoyer en profondeur au ras des murs



Centre de gravité bas pour une stabilité optimale. Possibilité de surmonter les rampes ayant jusqu'à 18% d'inclinaison